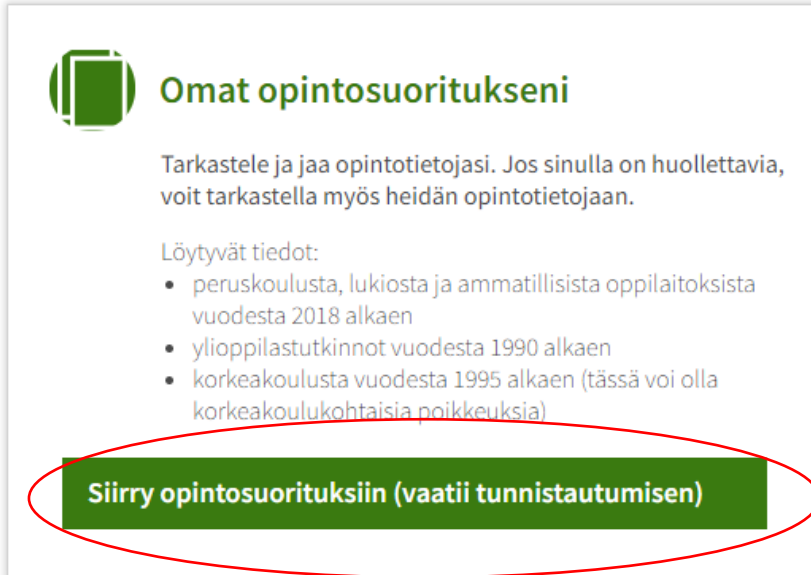


## Opintosuoritusten jakaminen

1. Mene sivulle <https://opintopolku.fi/oma-opintopolku/> ja valitse ”Omat opintosuoritukseni” > ”Siirry opintosuorituksiin”



**Omat opintosuoritukseni**

Tarkastele ja jaa opintotietojasi. Jos sinulla on huollettavia, voit tarkastella myös heidän opintotietojaan.

Löytyvät tiedot:

- peruskoulusta, lukiosta ja ammatillisista oppilaitoksista vuodesta 2018 alkaen
- ylioppilastutkinnot vuodesta 1990 alkaen
- korkeakoulusta vuodesta 1995 alkaen (tässä voi olla korkeakoulukohtaisia poikkeuksia)

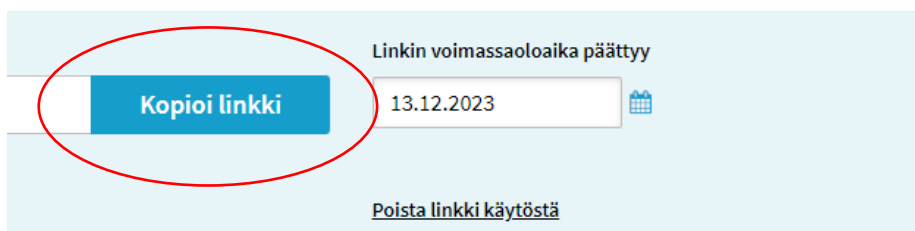
**Siirry opintosuorituksiin (vaatii tunnistautumisen)**

2. Tunnistautumisen jälkeen valitse sivun oikeasta reunasta ”Jaa suoritustietoja”.



Onko suorituksissasi virhe? **Jaa suoritustietoja**

3. Kopioi linkki ja määritä sille voimassaoloaika (vähintään 1 kk).

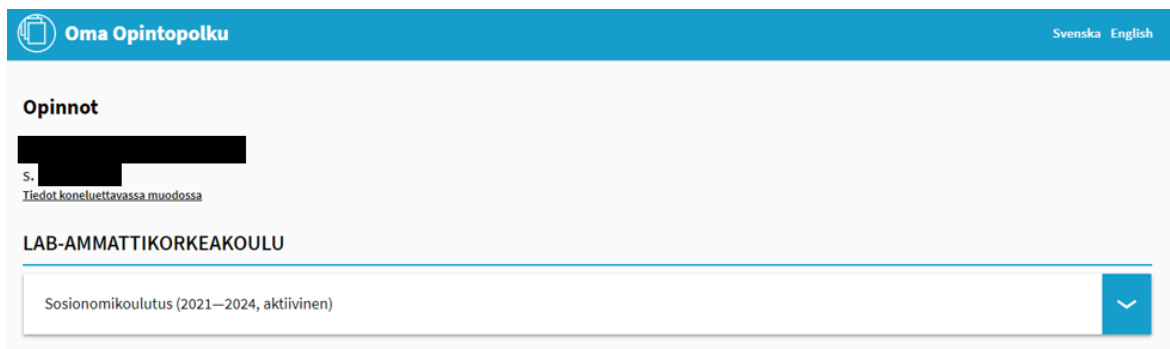


**Kopioi linkki**

Linkin voimassaoloaika päättyy 13.12.2023

[Poista linkki käytöstä](#)

4. Ennen jakamista tarkista linkki, hyväksyttävän suoritusotteen tulisi näyttää tältä (omilla tiedoillasi):



The screenshot shows the 'Oma Opintopolku' (My Study Path) interface. At the top, there is a blue header with the logo and the text 'Oma Opintopolku' on the left, and language options 'Svenska' and 'English' on the right. Below the header, the main content area is titled 'Opinnot' (Courses). There is a large black redaction box covering the user's name. Below the redaction, the text 'S.' is visible, followed by another redaction box. Underneath, the text 'Tiedot koneluettavassa muodossa' (Information in machine-readable format) is displayed. The main heading for the course selection is 'LAB-AMMATTIKORKEAKOULU'. Below this, there is a search bar containing the text 'Sosionomikoulutus (2021–2024, aktiivinen)' and a blue dropdown arrow on the right side.